

ETOILE-LED OU CRISTAL-LED CÂBLÉ

IP44



100-250V~/5V= Maxi 20-100W/boîtier


0-45°C

CE, CB, UL, cUL

Variation (option) : 100 k Ω , 0-10V

Dans certains cas rares (meubles, suspensions, yacht) il est préférable de câbler les LEDs plutôt que de les piquer dans des plaques composites conductrices.

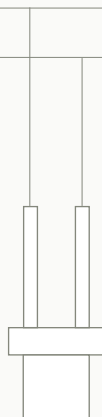
Nous vous proposons alors nos LEDs câblées. Les caractéristiques des LEDs, des Cristaux et des boîtiers d'alimentation sont décrites dans la fiche technique «Plafond ou Mur Etoilé ou de Cristal»



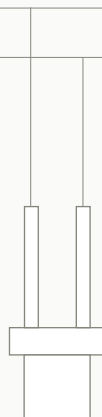
Interrupteur ou variateur



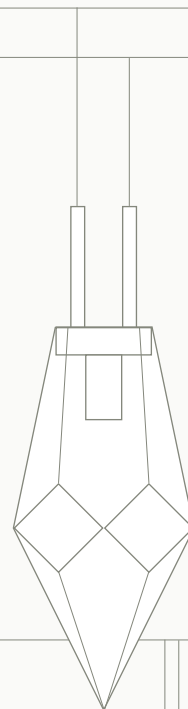
Boîtier d'alimentation



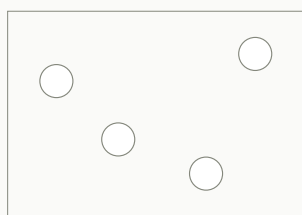
Etoile-LED



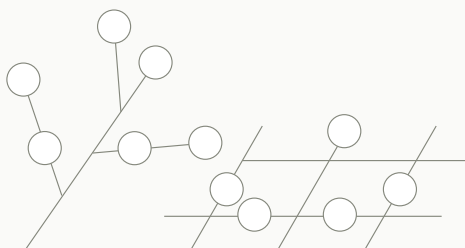
Cristal-LED



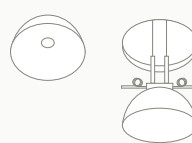
Exemples d'application



Nature harmonieuse, Cloison de yacht



Nature harmonieuse, montage sur des tubes métalliques



Nature harmonieuse, montage sur ressorts



Cristaux suspendus